






収集所へのごみの出し方

有害・危険ごみの出し方

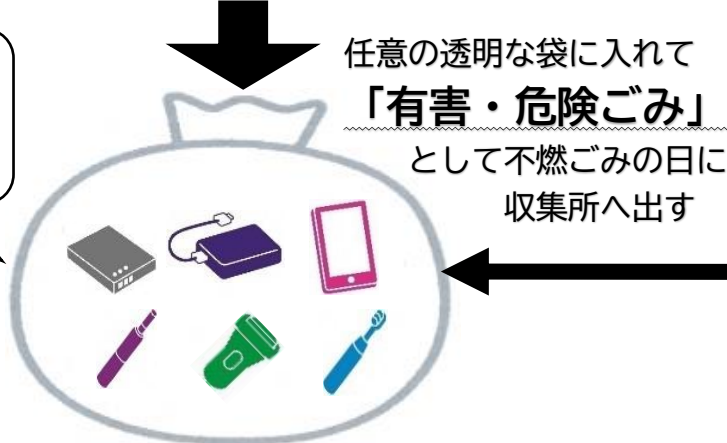
| 電池単体 | 充電式電池一体型の小型電子機器 | | | | |
|--|---|---|---|---|--|
|  |  |  |  |  |  |
| 充電式電池 | モバイルバッテリー | スマートフォン | 加熱式たばこ | 充電式電気シェーバー | 充電式電動歯ブラシ |

取り外して分別

取り外しできる場合は、充電式電池のみを有害・危険ごみに出して下さい。
(例：ハンディクリーナー)



乾電池類・ライターとは混ぜないで下さい



※「有害・危険ごみ」は指定ごみ袋には入れないで下さい。


リサイクルマーク

| | | |
|---|---|---|
|  |  |  |
| Ni-Cd ニカド電池 | Ni-MH ニッケル水素電池 | Li-ion リチウムイオン電池 |

←リサイクルマークがついている物は「有害・危険ごみ」です。

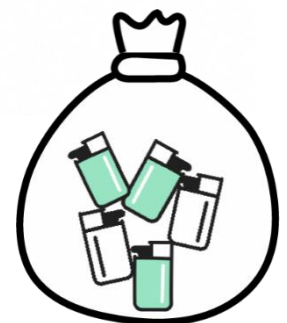
スプレー缶等の出し方

- スプレー缶・カセットボンベは、完全に中身を使い切り、風通しのよい火元のない屋外で、穴をあけて「資源ごみ(空き缶)」へ出して下さい。
- ケース・フィルム等で包まれている場合は、取り外して下さい。



ライターの出し方

ライターのみを透明な袋に入れて、不燃ごみの収集日に出して下さい。(袋にはライターと明記する)



【問い合わせ先】
南陽市市民課 環境係
電話 40-8256 (直通)